



## [ROLLER]

### LA MOBILITAT APLICADA A L'ARMARI DE PERSIANA

Roller proposa una gamma d'armaris pensats per l'emmagatzament multimèdia. Ideals tant per a entorns professionals com per a ús domèstic.

Una solució pràctica i funcional resolta en un petit espai de treball individual apte per a albergar equipament multimèdia (televisors, moitors, impresores, etc.). Inclou dos passa-cables i un sistema de rodes amb frens davanters que permeten desplaçar el moble sense cap tipus de sobreesforç.

[CTC\_ROLLER] 2017-V01


GAPSA | +34 937142240 | [gapsa@gapsa.es](mailto:gapsa@gapsa.es) | [www.gapsa.es](http://www.gapsa.es)

**CARACTERÍSTIQUES TÈCNIQUES ROLLER**
**ESTRUCTURA MONOBLOCK**

<b>Material estructura</b>	Xapa d'acer laminada en fred de 0,8 mm – 1,2 mm <b>Categoria DC 01 – Acer EN-10130</b>
----------------------------	---

**Colors estructura**


<b>Material portes</b> <b>Norma NF P 92-507</b>	Persiana tri-lama fabricada en PVC 30mm <b>Categoria M1 – Ignífuga conforme a la norma UNE 23.727-90 1R</b>
--	--

**Colors persiana**


1	<b>Sòcol</b>	Sòcol de 60 mm a nivell amb el fons de l'armari. Accessibilitat ergonòmica.
2	<b>Rodes</b>	Joc de 4 rodes (davanteres amb freu)
3	<b>Laterals</b>	Panells de xapa electrocincada dissenyats amb regulació cada 25 mm
	<b>Prestatges / Telescòpics</b>	Regulables en alçada cada 25 mm / Regulables en alçada cada 75 mm
4	<b>Guia tester (sostre)</b>	Guia al sostre de l'armari per a carpetes penjants (màxim aprofitament)
5	<b>Tancament</b>	Pany de 600 combinacions amb joc de claus <i>antishock</i> (articulades a 90°). Clau mestra opcional.
6	<b>Tirador</b>	Model ergonòmic. Material termoplàstic.
7	<b>Top (opcional)</b>	Tapa de melamina de 19mm amb cantos de PVC termofusionats a 2 mm
8	<b>Passa-cables</b>	2 Passa-cables

**DIMENSIONS**

<b>Alçada</b>	1600, 1450, 1050, 700 (mil·límetres)
<b>Amplada</b>	1200, 1020 (mil·límetres)
<b>Profunditat</b>	450, 550 (mil·límetres)

**PINTURA**





<b>Tractament</b>	Bany desengreixant i tractament anti-corrosiu basat en nanotecnologia <b>Assaig segons norma UNE-EN-ISO9227</b>
<b>Recubriment</b>	Pintura pols epoxi-polièster i assecat a 190°
<b>Acabat</b>	Texturat i llis (R9006)

**CRITERIS ECOLÒGICS DE DISSENY**
**Cicle de Vida de l'armari GAPSA**

- Ús de la quantitat de matèria prima necessària per a garantir la qualitat del producte acabat i utilització d'un mínim del 35% d'acer reciclat com a contingut de la matèria prima.
- Matèries primes sempre 100% reciclables
- Emprament de la quantitat de pintura recomenada pel fabricant per assegurar l'òptim recubrimient.
- Embalatge redissenyat amb materials reciclables per a la protecció i previsualització del contingut.
- Consideracions ecològiques amb *Partners* (Proveïdors amb ISO 14001 – Medi Ambient)

**PERCENTATGE DE RECICLABILITAT DELS MOBLES FABRICATS A GAPSA: 100% RECICLABLES**
**CERTIFICACIONS / NORMES**

<b>UNE-EN-ISO 9001</b>	Qualitat – Sistemes de gestió de la qualitat
<b>UNE-EN-ISO 14001</b>	Medi Ambient – Sistemes de gestió ambiental
<b>UNE 89401</b>	Mobiliari d'oficina – Materials per a el mobiliari d'oficina



**MANTENIMIENTO**

Persianes: utilització periòdica de lubricant per a plàstics, per a un perfecte funcionament del lliscament de les persianes.

Guies: si amb la correcta lubricació la persiana no llisca amb suavitat, cal extreure les persianes i comprovar que les guies no estiguin malmetes, trencades o tinguin alguna impuresa que impedeix el seu funcionament.

Estabilitat: comprovar la superfície de recolzament de l'armari.

Anivelladors: desnivells màxims de 20 mm.

Baldes: no sobrepassar les recomenacions de càrrega del fabricant GAPSA. Verificar que les ungletes no pateixin deformacions, i en aquest cas, es recomana la seva substitució.

Telescòpics: comprovar que el sistema d'apertura selectiva funciona correctament (impedint l'apertura simultànea de dos prestatges evitant el risc de volcada).

Altres: verificar l'estat d'altres components como panys, tiradores, topes plàstics, etc. I en cas de detectar anomalies sol·licitar un recanvi al fabricant.

**NETEJA**

- Netejar amb un drap humita mb aigua o mitjançanta productes de neteja domèstics no agresius.
- No utilitzar dissolvents, puliments, i similars.
- Es recomana eliminar la pols de les zones més inacessibles amb un aspirador amb boquilla o un drap sec.
- No es recomana utilitzar robots de neteja d'alta pressió ni de vapor.

**2 ANYS DE GARANTIA\***

Tots els articles GAPSA són garantits contra tot defecte de fabricació, sense incloure els desperfectes per mal ús.